



Solit

substanzoptimiert. liquide. transparent.

# Beispielkalkulation eines SOLIT Edelmetalldepots

## für Herrn Clever Sparen

Weitere Infomaterialien zum SOLIT Edelmetalldepot finden Sie hier:  
[www.planedeinleben.com/edelmetallsparplan.html](http://www.planedeinleben.com/edelmetallsparplan.html)

760

761

762

763



# BEISPIELKALKULATION FÜR HERRN CLEVER SPAREN

## Ihr Ansprechpartner

KDN Versicherungsmakler

Herr Klaus-D. Neumann

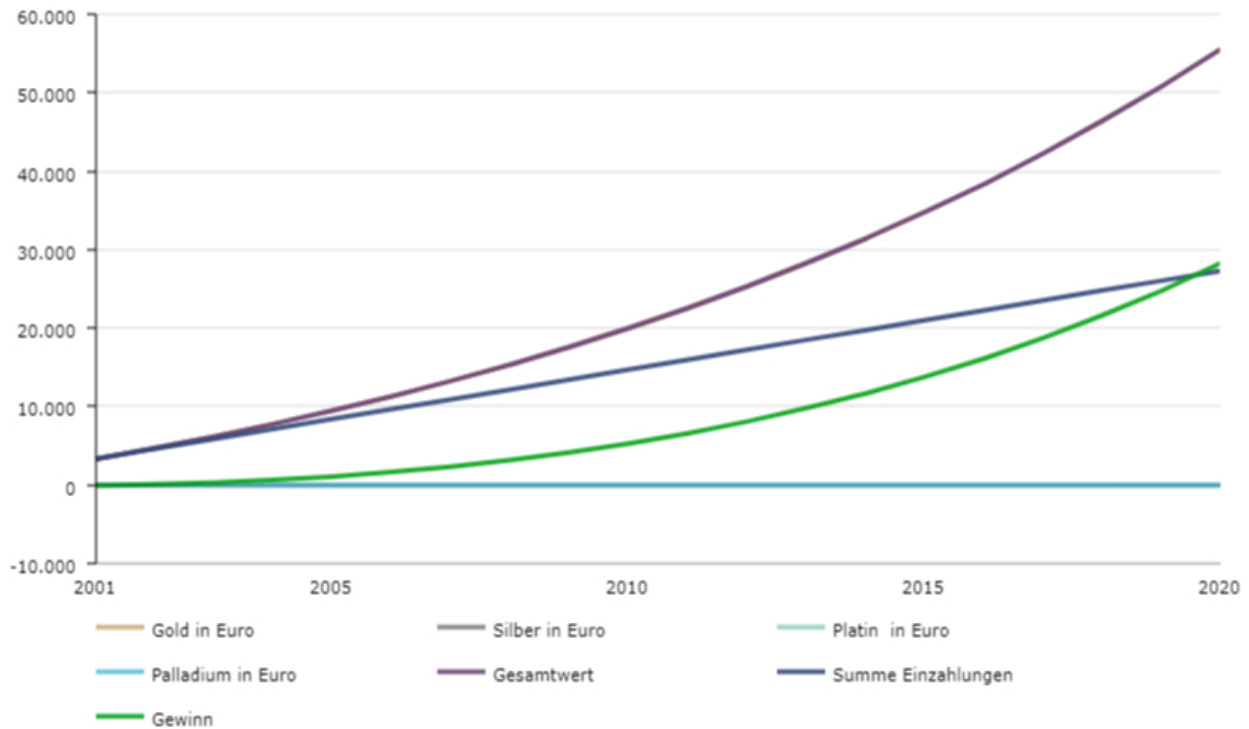
Weitenauer Str. 18, D-79692 Kleines Wiesental, Tel. 07622-6672055, Fax. 07622-6934985, Email: info

## Ihre Parameter

Einmalanlage:	2.000 €
Sparplan:	100 € pro Monat
Aufteilung Anlagesumme:	100 % Gold
	0 % Silber
	0 % Platin
	0 % Palladium

# BEISPIELKALKULATION IHRES EDELMETALLDEPOTS

Entwicklung Ihres SOLIT Edelmetalldepots seit 2001



Dargestellte  
Wertentwicklung\*:  
8,8 % p.a. für Gold  
7,7 % p.a. für Silber  
1,6 % p.a. für Platin  
3,5 % p.a. für Palladium

\* Die modellhafte unverbindliche Darstellung basiert auf der tatsächlichen durchschnittlichen annualisierten Gold-, Silber-, Platin- bzw. Palladiumpreisentwicklung in Euro über einen Zeitraum der letzten 20 Jahre (Darstellung des Verlaufes im Zeitraum 01.01.2001 - 31.12.2020). Details dazu finden Sie auf [www.solit-kapital.de/wertentwicklung-von-edelmetallen-gleich-wertverlust-der-waehrungen](http://www.solit-kapital.de/wertentwicklung-von-edelmetallen-gleich-wertverlust-der-waehrungen). Aus der Wertentwicklung der Vergangenheit lässt sich jedoch keine Garantie für die zukünftige Entwicklung ableiten. Tatsächlich ist die zukünftige Gold-, Silber-, Platin- bzw. Palladiumkursentwicklung von einer Vielzahl von Einflussfaktoren abhängig, die nicht exakt vorausgesagt werden können. Der Depotwert kann sich zukünftig besser, jedoch auch schlechter als dargestellt entwickeln. Eine Garantie für das Eintreten einer konkreten zukünftigen Wertentwicklung wird nicht übernommen.

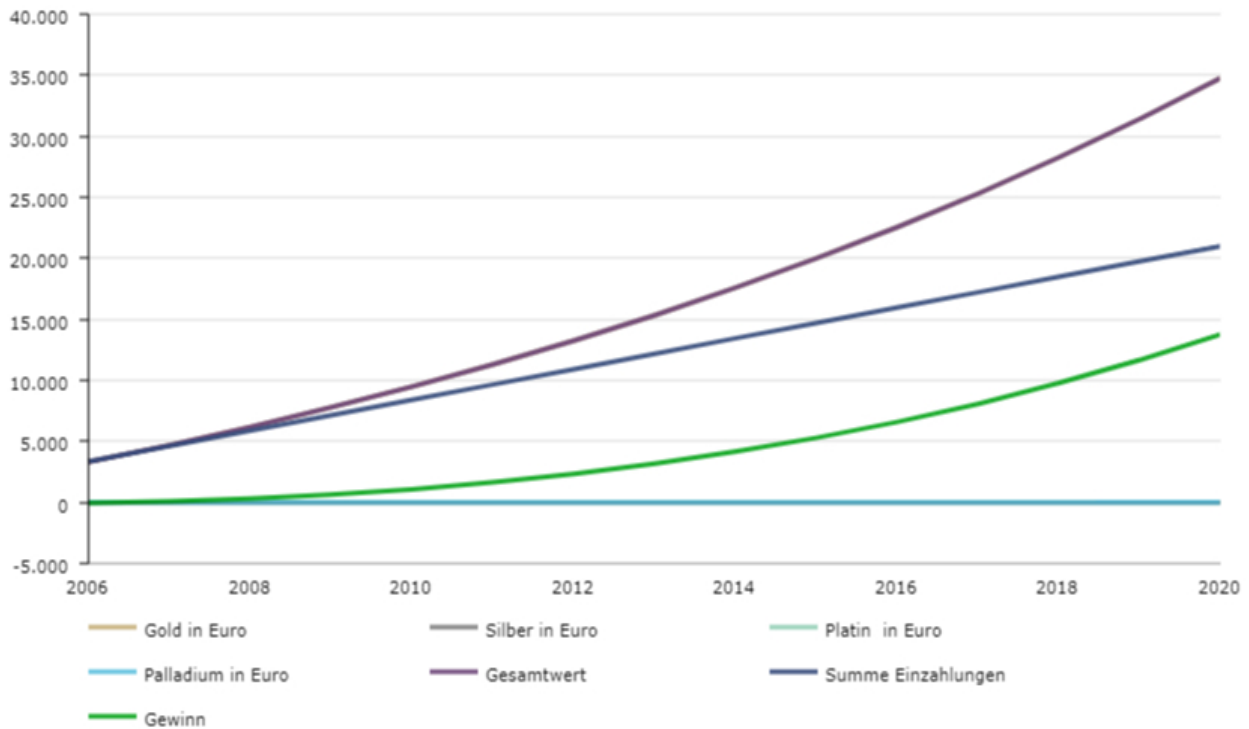
# IHR SOLIT EDELMETALLDEPOT IM DETAIL

Sehen Sie hier die detaillierte Auflistung der Beispielkalkulation (nach Kosten, gemäß Tarif R):

Jahr	Gold in Euro	Silber in Euro	Platin in Euro	Palladium in Euro	Gesamtwert	Summe Einzahlungen	Gewinn
2001	3.305 €	0 €	0 €	0 €	3.305 €	3.360 €	-55 €
2002	4.695 €	0 €	0 €	0 €	4.695 €	4.620 €	75 €
2003	6.182 €	0 €	0 €	0 €	6.182 €	5.880 €	302 €
2004	7.775 €	0 €	0 €	0 €	7.775 €	7.140 €	635 €
2005	9.479 €	0 €	0 €	0 €	9.479 €	8.400 €	1.079 €
2006	11.305 €	0 €	0 €	0 €	11.305 €	9.660 €	1.645 €
2007	13.258 €	0 €	0 €	0 €	13.258 €	10.920 €	2.338 €
2008	15.350 €	0 €	0 €	0 €	15.350 €	12.180 €	3.170 €
2009	17.590 €	0 €	0 €	0 €	17.590 €	13.440 €	4.150 €
2010	19.987 €	0 €	0 €	0 €	19.987 €	14.700 €	5.287 €
2011	22.554 €	0 €	0 €	0 €	22.554 €	15.960 €	6.595 €
2012	25.302 €	0 €	0 €	0 €	25.302 €	17.220 €	8.082 €
2013	28.244 €	0 €	0 €	0 €	28.244 €	18.480 €	9.764 €
2014	31.394 €	0 €	0 €	0 €	31.394 €	19.740 €	11.654 €
2015	34.766 €	0 €	0 €	0 €	34.766 €	21.000 €	13.766 €
2016	38.377 €	0 €	0 €	0 €	38.377 €	22.260 €	16.117 €
2017	42.241 €	0 €	0 €	0 €	42.241 €	23.520 €	18.721 €
2018	46.380 €	0 €	0 €	0 €	46.380 €	24.780 €	21.600 €
2019	50.810 €	0 €	0 €	0 €	50.810 €	26.040 €	24.770 €
2020	55.553 €	0 €	0 €	0 €	55.553 €	27.300 €	28.253 €

# BEISPIELKALKULATION IHRES EDELMETALLDEPOTS

Entwicklung Ihres SOLIT Edelmetalldepots in den letzten 15 Jahren



Dargestellte

Wertentwicklung\*:

8,8 % p.a. für Gold

7,3 % p.a. für Silber

0,5 % p.a. für Platin

15,9 % p.a. für Palladium

\* Die modellhafte unverbindliche Darstellung basiert auf der tatsächlichen durchschnittlichen annualisierten Gold-, Silber-, Platin- bzw. Palladiumpreisentwicklung in Euro über einen Zeitraum der letzten 15 Jahre (Darstellung des Verlaufes im Zeitraum 01.01.2006 - 31.12.2020). Details dazu finden Sie auf [www.solit-kapital.de/wertentwicklung-von-edelmetallen-gleich-wertverlust-der-waehrungen](http://www.solit-kapital.de/wertentwicklung-von-edelmetallen-gleich-wertverlust-der-waehrungen). Aus der Wertentwicklung der Vergangenheit lässt sich jedoch keine Garantie für die zukünftige Entwicklung ableiten. Tatsächlich ist die zukünftige Gold-, Silber-, Platin- bzw. Palladiumkursentwicklung von einer Vielzahl von Einflussfaktoren abhängig, die nicht exakt vorausgesagt werden können. Der Depotwert kann sich zukünftig besser, jedoch auch schlechter als dargestellt entwickeln. Eine Garantie für das Eintreten einer konkreten zukünftigen Wertentwicklung wird nicht übernommen.

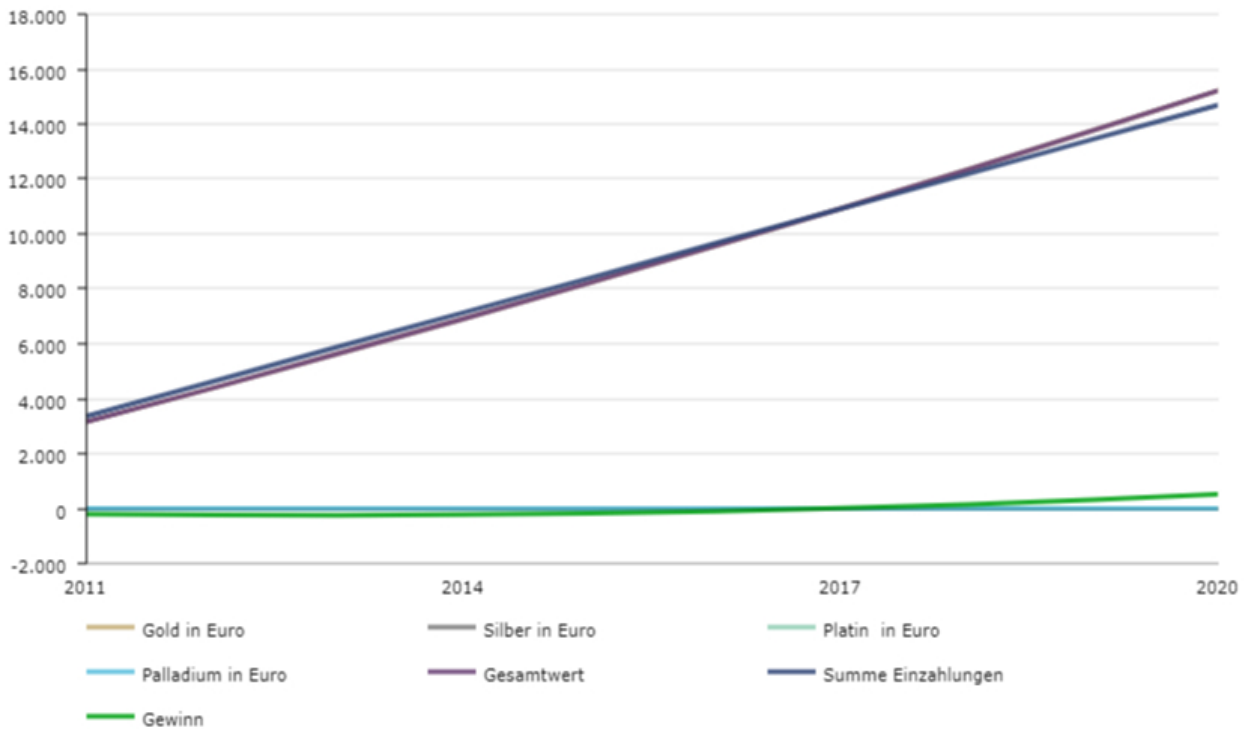
# IHR SOLIT EDELMETALLDEPOT IM DETAIL

Sehen Sie hier die detaillierte Auflistung der Beispielkalkulation (nach Kosten, gemäß Tarif R):

Jahr	Gold in Euro	Silber in Euro	Platin in Euro	Palladium in Euro	Gesamtwert	Summe Einzahlungen	Gewinn
2006	3.305 €	0 €	0 €	0 €	3.305 €	3.360 €	-55 €
2007	4.695 €	0 €	0 €	0 €	4.695 €	4.620 €	75 €
2008	6.182 €	0 €	0 €	0 €	6.182 €	5.880 €	302 €
2009	7.775 €	0 €	0 €	0 €	7.775 €	7.140 €	635 €
2010	9.479 €	0 €	0 €	0 €	9.479 €	8.400 €	1.079 €
2011	11.305 €	0 €	0 €	0 €	11.305 €	9.660 €	1.645 €
2012	13.258 €	0 €	0 €	0 €	13.258 €	10.920 €	2.338 €
2013	15.350 €	0 €	0 €	0 €	15.350 €	12.180 €	3.170 €
2014	17.590 €	0 €	0 €	0 €	17.590 €	13.440 €	4.150 €
2015	19.987 €	0 €	0 €	0 €	19.987 €	14.700 €	5.287 €
2016	22.554 €	0 €	0 €	0 €	22.554 €	15.960 €	6.595 €
2017	25.302 €	0 €	0 €	0 €	25.302 €	17.220 €	8.082 €
2018	28.244 €	0 €	0 €	0 €	28.244 €	18.480 €	9.764 €
2019	31.394 €	0 €	0 €	0 €	31.394 €	19.740 €	11.654 €
2020	34.766 €	0 €	0 €	0 €	34.766 €	21.000 €	13.766 €

# BEISPIELKALKULATION IHRES EDELMETALLDEPOTS

Entwicklung Ihres SOLIT Edelmetalldepots in den letzten 10 Jahren



Dargestellte

Wertentwicklung\*:

3,9 % p.a. für Gold  
-0,6 % p.a. für Silber  
-4,0 % p.a. für Platin  
12,9 % p.a. für Palladium

\* Die modellhafte unverbindliche Darstellung basiert auf der tatsächlichen durchschnittlichen annualisierten Gold-, Silber-, Platin- bzw. Palladiumpreisentwicklung in Euro über einen Zeitraum der letzten 10 Jahre (Darstellung des Verlaufes im Zeitraum 01.01.2011 - 31.12.2020). Details dazu finden Sie auf [www.solit-kapital.de/wertentwicklung-von-edelmetallen-gleich-wertverlust-der-waehrungen](http://www.solit-kapital.de/wertentwicklung-von-edelmetallen-gleich-wertverlust-der-waehrungen). Aus der Wertentwicklung der Vergangenheit lässt sich jedoch keine Garantie für die zukünftige Entwicklung ableiten. Tatsächlich ist die zukünftige Gold-, Silber-, Platin- bzw. Palladiumkursentwicklung von einer Vielzahl von Einflussfaktoren abhängig, die nicht exakt vorausgesagt werden können. Der Depotwert kann sich zukünftig besser, jedoch auch schlechter als dargestellt entwickeln. Eine Garantie für das Eintreten einer konkreten zukünftigen Wertentwicklung wird nicht übernommen.

# IHR SOLIT EDELMETALLDEPOT IM DETAIL

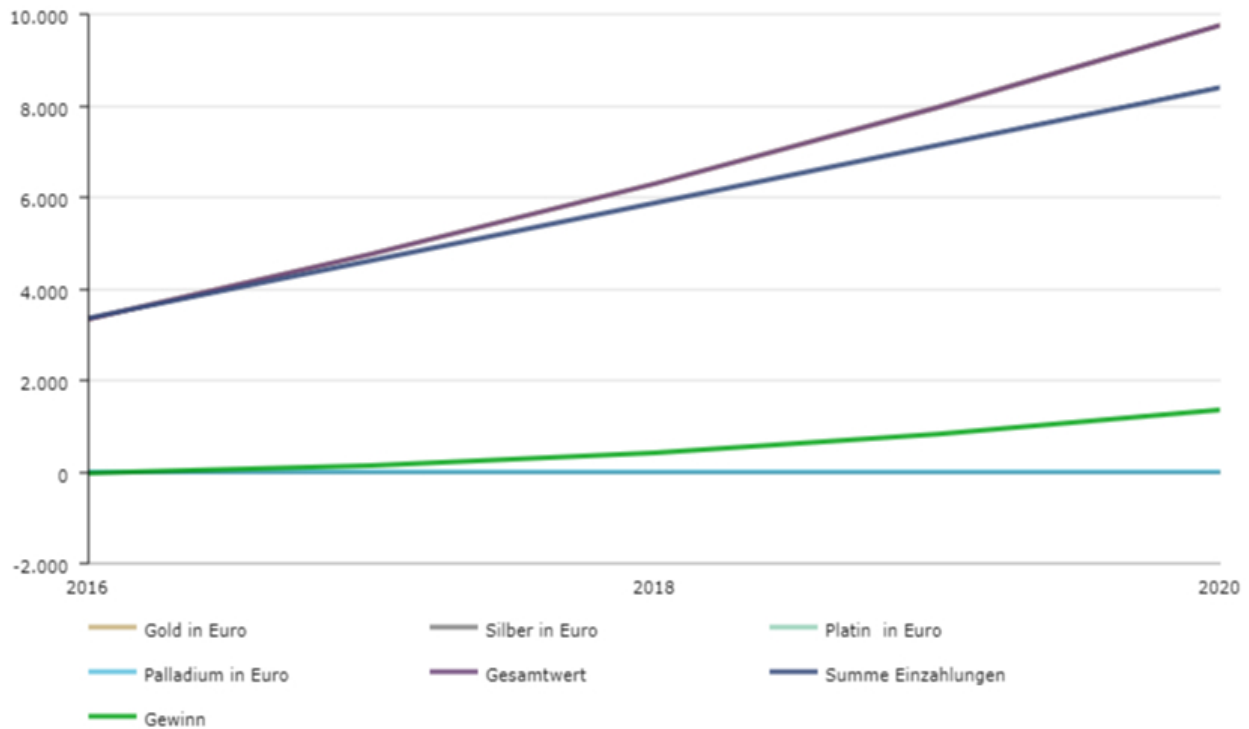
Sehen Sie hier die detaillierte Auflistung der Beispielkalkulation (nach Kosten, gemäß Tarif R):

Jahr	Gold in Euro	Silber in Euro	Platin in Euro	Palladium in Euro	Gesamtwert	Summe Einzahlungen	Gewinn
2011	3.159 €	0 €	0 €	0 €	3.159 €	3.360 €	-201 €
2012	4.384 €	0 €	0 €	0 €	4.384 €	4.620 €	-236 €
2013	5.636 €	0 €	0 €	0 €	5.636 €	5.880 €	-244 €
2014	6.916 €	0 €	0 €	0 €	6.916 €	7.140 €	-224 €
2015	8.225 €	0 €	0 €	0 €	8.225 €	8.400 €	-175 €
2016	9.563 €	0 €	0 €	0 €	9.563 €	9.660 €	-97 €
2017	10.932 €	0 €	0 €	0 €	10.932 €	10.920 €	12 €
2018	12.331 €	0 €	0 €	0 €	12.331 €	12.180 €	151 €
2019	13.761 €	0 €	0 €	0 €	13.761 €	13.440 €	321 €
2020	15.223 €	0 €	0 €	0 €	15.223 €	14.700 €	523 €



# BEISPIELKALKULATION IHRES EDELMETALLDEPOTS

Entwicklung Ihres SOLIT Edelmetalldepots in den letzten 5 Jahren



Dargestellte

Wertentwicklung\*:

9,8 % p.a. für Gold

11,3 % p.a. für Silber

1,4 % p.a. für Platin

31,1 % p.a. für Palladium

\* Die modellhafte unverbindliche Darstellung basiert auf der tatsächlichen durchschnittlichen annualisierten Gold-, Silber-, Platin- bzw. Palladiumpreisentwicklung in Euro über einen Zeitraum der letzten 5 Jahre (Darstellung des Verlaufes im Zeitraum 01.01.2016 - 31.12.2020). Details dazu finden Sie auf [www.solit-kapital.de/wertentwicklung-von-edelmetallen-gleich-wertverlust-der-waehrungen](http://www.solit-kapital.de/wertentwicklung-von-edelmetallen-gleich-wertverlust-der-waehrungen). Aus der Wertentwicklung der Vergangenheit lässt sich jedoch keine Garantie für die zukünftige Entwicklung ableiten. Tatsächlich ist die zukünftige Gold-, Silber-, Platin- bzw. Palladiumkursentwicklung von einer Vielzahl von Einflussfaktoren abhängig, die nicht exakt vorausgesagt werden können. Der Depotwert kann sich zukünftig besser, jedoch auch schlechter als dargestellt entwickeln. Eine Garantie für das Eintreten einer konkreten zukünftigen Wertentwicklung wird nicht übernommen.

# IHR SOLIT EDELMETALLDEPOT

## IM DETAIL

Sehen Sie hier die detaillierte Auflistung der Beispielkalkulation (nach Kosten, gemäß Tarif R):

Jahr	Gold in Euro	Silber in Euro	Platin in Euro	Palladium in Euro	Gesamtwert	Summe Einzahlungen	Gewinn
2016	3.336 €	0 €	0 €	0 €	3.336 €	3.360 €	-24 €
2017	4.761 €	0 €	0 €	0 €	4.761 €	4.620 €	141 €
2018	6.301 €	0 €	0 €	0 €	6.301 €	5.880 €	421 €
2019	7.964 €	0 €	0 €	0 €	7.964 €	7.140 €	824 €
2020	9.761 €	0 €	0 €	0 €	9.761 €	8.400 €	1.361 €

### Disclaimer:

Bei dem Online-Edelmetall-Rechner handelt es sich um ein Rechentool zur Bestimmung von Edelmetallwerten. Die Berechnung der Werte erfolgt anhand festgelegter, automatisierter und rechnerischer Vorgänge. Die Rechenergebnisse geben lediglich einen Ausblick auf die mögliche Wertentwicklung wieder. Daher sind sämtliche errechneten Edelmetallwerte lediglich als Orientierungswerte anzusehen! Für Vermögensschäden, die aus der Benutzung des Online-Edelmetall-Rechners resultieren, ist die Haftung ausgeschlossen. Edelmetalle unterliegen Schwankungen, auf die die Anbieterin des Online-Edelmetall-Rechners keinen Einfluss hat. Die tatsächliche Wertentwicklung ist daher nicht vorhersehbar und kann sowohl über als auch unter den errechneten Werten liegen. Die Rechenergebnisse haben darüber hinaus keinerlei amtliche, rechtliche oder ähnliche Geltung. Gegenüber dem Benutzer des Online-Edelmetall-Rechners spricht die Anbieterin keine Kaufempfehlung oder Beratung aus. Trotz sorgfältiger und gewissenhafter Erstellung des Online-Edelmetall-Rechners kann die Vollständigkeit und Richtigkeit der Daten nicht garantiert werden.